
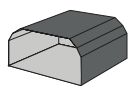



See- / Luftfracht Container (alle Angaben ca.-Maße)

Seefracht-Container Typ Verwendung	Format	Innenmaße (LxBxH) in m	Tür-Maße (BxH) in m	Dach-Zugang (LxB) in m	Leergewicht in kg	Volumen in cbm	Lade-Kapa- zität in kg
 Standard-Container Jede Art von Stück- gut Ladung	20'	5,92 x 2,34 x 2,38	2,29 x 2,28		1.900	33,0	22.100
	40'	12,06 x 2,35 x 2,38	2,29 x 2,28		3.107	67,3	27.373
	Hi-Cube 40'	12,06 x 2,34 x 2,68	2,29 x 2,55		3.265	75,8	27.125
 Open Top-Container Hohe Ladungen oder Be- ladungen per Kran/Lauf- katze	20'	5,92 x 2,34 x 2,29	2,29 x 2,25	5,42 x 2,22	2.177	31,6	21.823
	40'	12,04 x 2,34 x 2,37	2,29 x 2,25	11,35 x 2,09	4.445	64,0	26.037
 Hardtop-Container Schwere, hohe La- dung, Beladungen per Kran/Laufkatze	20'	5,88 x 2,34 x 2,37	max B: 2,33	5,59 x 2,20	2.590	32,8	27.890
	40'	12,02 x 2,34 x 2,38		11,72 x 2,20	4.700	65,3	25.780
	Hi-Cube 40'	12,02 x 2,34 x 2,69		11,72 x 2,20	5.200	76,0	27.300
 Kühl-Container Temperaturgeführte Güter, eigenes Kühlaggregat	20'	5,38 x 2,24 x 2,22	2,24 x 2,12		3.209	24,1	17.111
	40'	11,21 x 2,25 x 2,18	2,22 x 2,12		4.840	49,3	25.640
 Isolier-Container Temperaturgeführte Güter, angeschlossenes Kühlag- gregat	20'	5,38 x 2,24 x 2,22	2,24 x 2,12		3.209	24,1	17.111
	40'	11,21 x 2,25 x 2,18	2,22 x 2,12		4.840	49,3	25.640
 Flatrack Schwertgut Ladung Collapsible Flatrack Stirnwände faltbar	20'	5,94 x 2,40 x 2,27			2.560		21.440
	40'	12,07 x 2,42 x 2,10			5.550		25.980
 Open Side Container seitliche Beladung	20'	5,93 x 2,32 x 2,26	2,29 x 2,16		2.775	31,0	21.225
 Open Side/ Open Top-Container Kombiniert seitliche und von oben Beladung	40'	5,93 x 2,32 x 2,26	2,29 x 2,16	5,35 x 2,12	2.775	31,0	21.225
 Hänge-Container Für hängende Ladung, wie Mode-Textilien	20'	5,92 x 2,34 x 2,27	2,29 x 2,28		2.025	31,4	21.975
	40'	12,06 x 2,34 x 2,27	2,29 x 2,28		3.356	64,2	27.124
 Bulk-Container Schüttgut Ladung	20'	5,93 x 2,35 x 2,326	2,33 x 2,29		2.370	32,9	21.630
 Artificial/Tweendeck	40'	12,07 x 2,22 x 0,49			5.443		39.000
 Tank-Container Flüssige Ladung Füllung: min 80%, max. 95%	20'	6,05 x 2,43 x 2,59 (Außenmaß)			4.190		26.290
 Ventilierte Container Belüftete Ladung, z.B. Kaffee	20'	5,89 x 2,32 x 2,39	3,40 x 2,29		2.490	33,0	27.990

Luftfracht-Container Typ	Innenmaße (LxBxH) in m	Tür-Maße (BxH) in m	Leergewicht in kg	Volumen in cbm	Lade-Kapa- zität in kg
 LD 3	1,46 x 1,44 x 1,60	1,41 x 1,50	80	3,8	1.508
 LD 7	3,06 x 2,00 x 1,53	3,04 x 1,54	225	9,5	5.808
 Palette	3,04 x 2,30 x 1,60		115	11,0	6.674